

La manovra d'agosto ci costa 37 milioni

Spending review: ecco i tagli ai Comuni. E ora si rischia un aumento dell'Imu

Chiamatela spending review, oppure manovra d'agosto. L'effetto non cambia: una nuova sforbiciata alle casse degli enti locali. Per i 244 Comuni bergamaschi il conto che si prospetta da qui a fine anno è di oltre 7 milioni, mentre nel 2013 ne verranno trattenuti dallo Stato altri 30. Si tratta di tagli ai trasferimenti che le amministrazioni attendevano dal governo centrale ma che ora spariscono, lasciando i sindaci con il cerino in mano e quella che è ormai una certezza: o si tagliano servizi (a questo punto saranno quelli essenziali) o ci sarà un ritocco della leva fiscale. Quindi dell'Imu, con buona pace dei cittadini.

La legge 137, questo il nome tecnico della spending review, è stata varata dal governo per il contenimento della spesa: approvata il 7 agosto, pubblicata sulla gazzetta ufficiale il 14, è operativa da ieri. Il costo è salato, nei municipi già ci si arrovela sul calcolo. Ieri l'Associazione comuni bergamaschi guidata da Claudio Armati ha scritto alle amministrazioni, mettendo nero su bianco una prima stima. E non è un bel vedere. «Lo Stato si è dato tempo fino a ottobre per comunicare in modo ufficiale il taglio esatto. Nel frattempo però i Comuni devono ratificare gli equilibri di bilancio, il termine è il 30 settembre. Una stima è già ora possibile (pubblichiamo a lato lo schema messo a punto, che esaminando i casi singoli di Comuni per 624 mila residenti si proietta sul totale orobico, ndr), ed è pesante», spiega Armati. Anche perché questa è l'ennesima mannaia che cala: Bergamo, per fare un esempio, dovrà ridurre le spese di 1,2 milioni ora e di 5,07 l'anno prossimo. Ma già nel 2012 aveva fatto i conti con 10,3 milioni di minori trasferimenti statali rispetto all'anno prima. A Treviglio il taglio sui due anni arriva quasi a 1,5 milioni, a Seriate siamo sui 750 mila, la piccola Valgoglio dovrà far quadrare i conti con 23 mila euro in meno, e per 616 abitanti non sono pochi. «Ma il superfluo qui era già stato tagliato da tempo». Un caso, quello della Provincia: 7,5 milioni da risparmiare da qui a fine anno, per cui sono state bloccate tutte le delibere per cui ancora non era stato firmato un contratto. In forse ser-

Prospettiva


Lo Stato frena i trasferimenti
 Vacillano i servizi essenziali

vizi, contributi alle associazioni, lavori pubblici a causa meccanismi che, prosegue il presidente dell'associazione, «ancora una volta danneggia gli enti virtuosi. Il taglio si fa sulle "spese per consumi intermedi", che sono al netto di costi che includono il personale. Ebbene: i Comuni bergamaschi che nella maggior parte non vanno oltre al 30% del totale per questo capitolo, spendono invece in servizi per i cittadini, saranno penalizzati più di quelli che hanno dipendenti in surplus».

Per ripianare il buco lasciato dallo Stato potrebbe diventare necessario agire sulla leva fiscale, con un ritocco verso l'alto dell'Irpef per chi non ha chiuso ancora il bilancio, oppure dell'Imu. L'adeguamento delle aliquote sulla casa — conferma oppure modifica per chi le aveva già stabilite, decisione finale per chi era stato attendista — dovrà avvenire entro fine settembre. Con settimane che si preannunciano infuocate.




Anna Gandolfi

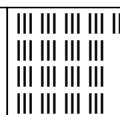
© RIPRODUZIONE RISERVATA



La sforbiciata a bilancio

Il costo della spending review - elenco di Comuni campione*

	Numero abitanti		Riduzione trasferimenti			Numero abitanti		Riduzione trasferimenti			Numero abitanti		Riduzione trasferimenti	
	31/12/10	2012	2013			31/12/10	2012	2013	31/12/10		2012	2013	31/12/10	2012
Albino	18.186	104.922	419.689		Colzate	1.674	13.256	53.023		Presezzo	4.896	26.658	106.632	
Almè	5.736	30.588,4	122.353,4		Costa Volpino	9.333	53.430	213.720		Ranzanico	1.310	11.172	44.686	
Almenno San Bartolomeo	6.018	27.675	110.699		Dalmine	23.266	160.375	641.500		San Giovanni Bianco	5.094	23.770	95.078	
Almenno San Salvatore	5.825	27.962	111.846		Endine Gaiano	3.553	11.690	46.761		San Paolo d'Argon	5.435	31.519	126.077	
Alzano Lombardo	13.757	54.180	216.719		Fara Gera d'Adda	7.970	43.968	175.871		San Pellegrino Terme	4.974	31.949	127.797	
Arzago d'Adda	2.811	19.590	78.359		Fino del Monte	1.153	6.604	26.414		Sant'Omobono Terme	3.571	19.768	79.071	
Azzano San Paolo	7.685	46.230	184.920		Fiorano al Serio	3.097	23.322	93.289		Sarnico	6.652	65.591	262.363	
Bagnatica	4.190	31.557	126.228		Gandino	5.697	39.563,2	158.252,8		Scanzorosciate	9.843	34.121	136.483	
Barbata	743	5.735	22.941		Gazzaniga	5.161	16.574	66.294		Schilpario	1.265	9.509	38.034	
Barzana	1.769	8.047	32.190		Grassobbio	6.322	36.384	145.537		Seriate	24.297	150.670	602.678	
BERGAMO	119.551	1.269.852	5.079.408		Lefte	4.730	24.757	99.030		Songavazzo	701	6.703	26.814	
Bolgare	5.698	14.736,9	58.947,4		Mapello	6.446	32.563	130.250		Sorisole	9.120	41.132	164.529	
Boltiere	5.757	30.588	122.353		Mapello	6.446	32.563	130.250		Sovere	5.486	29.602,5	118.410,1	
Bonate Sopra	8.964	36.117	144.469		Martinengo	10.121	42.129	168.517		Stezzano	12.867	64.780	259.122	
Canonica d'Adda	4.455	26.429	105.717		Medolago	2.388	14.521	58.083		Suisio	3.888	21.344	85.377	
Capriate San Gervasio	7.819	38.892	155.569		Mornico al Serio	2.897	16.453	65.810		Torre Boldone	8.334	29.869	119.476	
Caravaggio	16.228	127.685	510.741		Mozzanica	4.619	24.746	98.983		Trescore Balneario	9.685	67.959	271.835	
Casirate d'Adda	3.956	23.029	92.117		Nembro	11.636	50.851	203.404		Treviglio	29.034	261.825	1.047.301	
Castelli Calepio	10.016	46.103	184.412		Orio al Serio	1.752	38.537	154.148		Treviolo	10.297	62.054	248.218	
Cazzano Sant'Andrea	1.604	7.216	28.866		Osio Sotto	11.890	85.675	342.698		Valgoglio	616	4.616	18.464	
Cisano Bergamasco	6.316	33.991	135.963		Paladina	4.002	25.985	103.938		Verdellino	7.790	41.324	165.298	
Civate al Piano	5.194	16.574	66.294		Peia	1.857	8.577	34.307		Villa d'Almè	6.844	19.964	79.855	
Clusone	8.793	62.843	251.370		Ponte San Pietro	11.543	62.591	250.364		Zanica	8.190	43.860	175.441	
Cologno al Serio	10.759	75.293	301.174		Ponteranica	6.825	29.525	118.101		Zogno	9.097	48.205	192.822	
					Pontirolo Nuovo	5.102	32.908	131.631						



Hanno detto



Il meccanismo salva gli enti meno virtuosi

Claudio Armati

Associazione Comuni



Queste misure devastano i programmi

Leonio Callioni

assessore Servizi sociali



Bergamo ha già tagliato 10,3 milioni nel 2012

Alberto Ribolla

Gruppo Lega Palafrizzoni



	Numero abitanti	Riduzione trasferimenti	
	31/12/10	2012	2013
Totale parziale	624.150	4.208.783	16.835.133
TOTALE	1.098.740	7.409.050	29.636.199

*proiezioni su 244 Comuni, per 1.098.740 abitanti - stima determinata assumendo come riferimento le spese per consumi medi 2010

Fonte: **Elaborazione Associazione comuni bergamaschi**

D'ARCO